




Woche vom 11.01.21 bis 15.01.21 Name: _____

Fach	Montag	✓	Dienstag	✓	Mittwoch	✓	Donnerstag	✓	Freitag	✓
Lesen 	-Leseblatt		-Lesebuch S. 73 „Rotkäppchen“ Zeile 1 bis 12		- Lesebuch S. 73 „Rotkäppchen“ Zeile 13 bis 22		- Lesebuch S. 73 „Rotkäppchen“ Zeile 23 bis 32 ★		- Lesebuch S.73 „Rotkäppchen“ Alles	
Schreiben 	-Lernwörter: (LB S. 53 Wortleiste) Abschreiben - SF S. 52/ 3		-Lernwörter: Buchstaben zählen -SF S. 53 /2		-Lernwörter: Silbenkönig und Silbenbögen - SF S. 53 / 3		-Lernwörter: Lückenwörter - SF S. 53 / „Zum Üben“ abschreiben		-Lernwörter: Diktat -AH S. 27 / 3 ★ SF S. 55 Text abschreiben	
Mathe 	- LB S. 44/ 1 Schreibe ins Heft! Wähle kurzen oder langen Rechenweg! ★ -		-LB S. 44 / 2 a, b ★ -LB S. 44 / 2c		-LB S. 44 / 3, 7a ★ - LB S. 44/ 7b		-LB S. 44 / 4 Tabelle ins Heft ★		-LB S. 44/ 5 Tabelle ins Heft ★	

So hast du gearbeitet:



Lernwörter: SF S. 53 Wortleiste

Leseblatt



das Mädchen das Buch machen noch die Tochter die Nacht
auch doch der Bauch das Stühlchen das Brötchen

das große Mädchen, der Bauch des Wolfes, sie macht, auf den Weg
achten,
das Licht leuchtet, noch ein Buch,

das Märchen - das Märchenbuch
die Nacht - eine Winternacht
der Stuhl - das Stühlchen
der Teller - das Tellerchen
das Hemd - das Hemdchen

Das Mädchen liegt auf dem Bauch.
Achte auf den Weg!
Wer hat von meinem Brötchen
gegessen?

Setze D/d oder T/t richtig ein. Schreibe die Wörter ab!

Richtig schreiben

Ähnlich klingende Mitlaute: d und t

1 Sprich die Wörter deutlich und ergänze: D, d oder T, t.



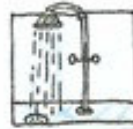
Daumen




eller



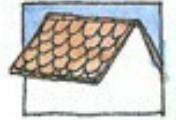
or



usche



afel



ach



Nu el



No e



Rei er



Ka er



Na el