
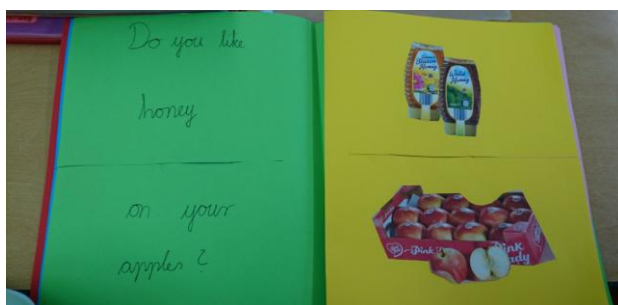
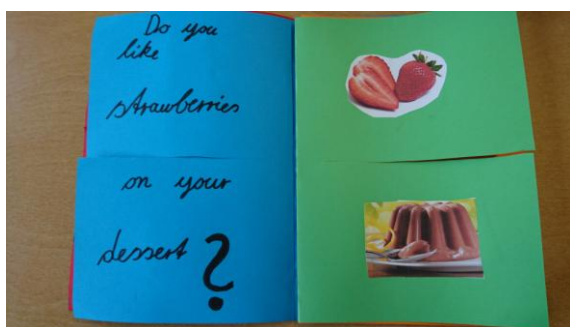


We make an English book with split pages



- Arbeite weiter an deinem Buch!
- Schau dir dazu eventuell noch einmal die Vorlage bei www.youtube.de an!
- Gib den Titel des Buches ein! Bitte deine Eltern um Hilfe!
- Gestalte den Bucheinband (siehe oben, aber mit deinem Namen)
- Schneide je 4 Streifen für den oberen und unteren Teil!
- Beschrifte sie wie die Vorlage mit den Fragen aus deinem Hefter und gestalte mit Bildern!
- Bastle zum Schluss alles als Buch zusammen!



Good luck!

Yours,

Mrs Engelmann